





Lisa. Ehitusala skeem. Jänese 36 PTH-17-058

-  Põhihoone ehitusala
-  Lammutatav hoone
-  Olemasolevad hooned
-  Kruni piir